


# TUBOS DE COBRE

## Tubo de Cobre Sanitário – norma EN 1057

nu em rolo



art. Nº	características	rolos (m)	€/m
2200064	15 mm x 1 mm	50	5,93
2200066	18 mm x 1 mm	25/50	7,87
2200068	22 mm x 1 mm	25	9,44

## Tubo de Cobre Sanitário – norma EN1057

nu em vara



art. Nº	características	varas (m)	€/m
2200142	15 mm x 1 mm	5	4,98
2200144	18 mm x 1 mm	5	6,07
2200146	22 mm x 1 mm	5	7,38
2200150	28 mm x 1 mm	5	11,09
2200154	35 mm x 1 mm	5	13,73
2200156	35 mm x 1,5 mm	5	17,16
2200158	42 mm x 1 mm	5	16,58
2200160	42 mm x 1,5 mm	5	22,07
2200162	54 mm x 1,5 mm	5	34,20
2200166	64 mm x 2 mm	5	66,38
2200168	76,1 mm x 2 mm	5	80,67

## Tubo de Cobre Sanitário/Gás – norma EN1057


revestido em rolo



art. Nº	características	rolos (m)	€/m
2200174	10 mm x 1 mm	25	4,91
2200176	12 mm x 1 mm	25	5,11
2200178	15 mm x 1 mm	25	6,97
2200180	18 mm x 1 mm	25	7,24
2200182	22 mm x 1 mm	25	8,76

## Tubo de Cobre Refrigeração – norma 12735-I

nu em rolo



art. Nº	características	rolos (m)	€/unid.
2200294	1/4" (6,35 mm x 0,8 mm)	30	1,89
2200296	3/8" (9,52 mm x 0,8 mm)	30	3,04
2200286	1/2" (12,7 mm x 0,8 mm)	30	4,31
2200282	5/8" (15,87 mm x 0,8 mm)	30	5,13
2200284	3/4" (19,06 mm x 1 mm)	30	7,13

## Tubo de Cobre Refrigeração – norma 12735-I


nu em vara



art. Nº	características	varas (m)	€/unid.
2200288	7/8" (22,22 mm x 1,0 mm)	5	8,11
2200289	1" (25,40 mm x 1,0 mm)	5	10,22
2200170	1 1/8" (28,58 mm x 1,0 mm)	5	10,78

## Tubo de Cobre Refrigeração – norma 12735-I

isolado em rolo / espessura do isolamento 6 mm



art. Nº	características	rolos (m)	€/unid.
2200025	1/4" (6,35 mm x 0,7 mm)	50	2,35
2200024	3/8" (9,52 mm x 0,7 mm)	50	3,50
2200023	1/2" (12,7 mm x 0,7 mm)	50	4,75
2200022	5/8" (15,87 mm x 0,7 mm)	50	6,45
2200232	1/4" (6,35 mm x 0,8 mm)	50	2,56
2200234	3/8" (9,52 mm x 0,8 mm)	50	3,98
2200235	1/2" (12,7 mm x 0,8 mm)	50	5,09
2200238	5/8" (15,87 mm x 0,8 mm)	25	6,71
2200245	3/4" (19,06 mm x 1 mm)	25	7,58

TP2018.01.059\_00 | PUBLICADA EM 29-06-2018



**PINTO & CRUZ**  
Tubagens e Sistemas, S.A.

telefone 707 225 500 • fax 220 400 909 • tubos@pintocruz.pt • [www.pintocruz.pt](http://www.pintocruz.pt)  
PORTO • BENAVENTE • LISBOA • PONTA DELGADA • PORTIMÃO • SEIXAL • FUNCHAL • LOULÉ